

pvlab **ROBOT**  
**CREME**

**MULTIFONCTIONS**  
**MF15**



LA TECHNOLOGIE  
AU SERVICE DE  
VOTRE CRÉATIVITÉ

Un seul et même appareil avec différentes fonctionnalités :

**PASTEURISE**  
**TURBINE**  
**CUIT**  
**REFROIDIT**  
**MÉLANGE**  
**ÉMULSIONNE**

# MULTIFONCTIONS MF15



Pasteurise



Turbine



Cuit



Refroidit




Mélange



Émulsionne

- Commandes électroniques
- Compresseur semi-hermétique «Bitzer»
- Refroidissement condenseur à air, à eau ou mixte
- Carrosserie en acier inox AISI 304
- Isolation en polyuréthane sans CFC
- Gaz frigorigène R452a
- Sécurité pour l'arrêt de l'agitateur à l'ouverture du couvercle
- Programme de chaînage permettant : de mettre, (par exemple) les ingrédients d'une crème pâtissière en conservation toute la nuit, qui se mettra en route à l'heure pré-réglée, pour que la préparation soit prête à l'ouverture du laboratoire.
- Possibilité de 1/2 charge en froid.
- Extraction directe bas de cuve.
- Variateur de vitesse.
- Dégivrage de la cuve par inversion de cycle gaz chaud.
- Variotexture : agit directement sur la fréquence du moteur d'entraînement du bras de mélange, permettant par un indice de valeur, le choix de la texture de vos crèmes glacées et sorbets



Poignée d'extraction en position fermée



Cuve ouverte et bras de mélange




Poignée d'extraction en position ouverte

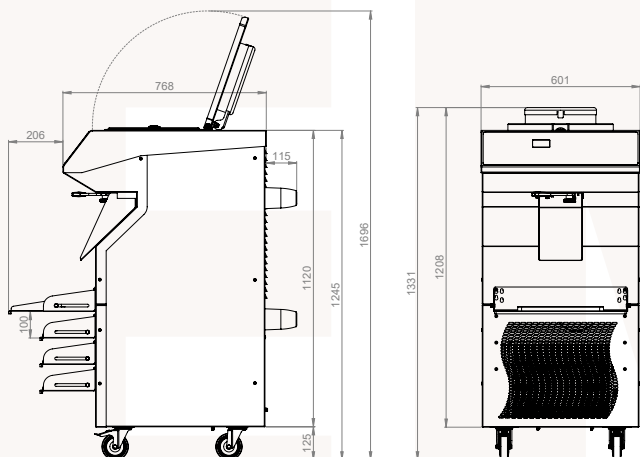


Tirette extractible et réglable sur quatre niveaux de hauteur

## BRAS DE MÉLANGE




## SCHÉMA TECHNIQUE



## TABLEAU DE RECETTES

	Quantités		Durées (min)	
	mini	maxi	mini	maxi
Crème pâtissière	4,0 kg	14,0 kg	35	55
Mousseline au beurre	2,1 kg	9,0 kg	12	20
Crème diplomate	4,0 kg	14,0 kg	25	45
Crème citron	3,0 kg	12,0 kg	30	50
Crème d'amandes	2,0 kg	8,0 kg	30	55
Pâte à chou	3,2 kg	13,0 kg	30	50
Ganaches	3,0 kg	15,0 kg	20	40
Crème au beurre succès	2,0 kg	5,0 kg	25	45
Crème anglaise	4,0 kg	14,0 kg	25	50
Crème brûlée	3,2 kg	14,5 kg	25	45
Crèmeux aux fruits	1,9 kg	13,2 kg	25	45
Crème bavaroise aux fruits	2,5 kg	12,5 kg	25	40
Crème bavaroise au chocolat	4,2 kg	12,8 kg	30	50
Brownies	1,6 kg	12,8 kg	10	30
Pâte à bombe	1,7 kg	4,0 kg	25	45
Pâtes de fruits	2,4 kg	6,8 kg	40	80
Gelées	2,0 kg	7,0 kg	35	85
Confitures	2,0 kg	7,0 kg	50	90
Guimauves	1,3 kg	2,6 kg	15	30
Nappage de solution de pectine	3,0 kg	15,0 kg	30	85
Glaçage à froid	3,4 L	13,4 L	30	50
Glaçages	3,4 L	6,9 L	30	60
Sauce chocolat	1,9 kg	14,8 kg	20	45
Crèmes glacées	2,0 L	6,0 L	15	20
Sorbets	2,0 L	6,0 L	15	20
Appareil précuit pour quiche	3,0 kg	15,0 kg	20	30
Béchamel	2,6 kg	13,0 kg	30	45
Pasteurisation	3 L	14 L	25	35

## TABLEAU DE COMMANDES



## DONNÉES TECHNIQUES

Capacité de la cuve	15L
Production horaire (en sanglage continu)	20 L / h
Températures min/max	-15/+110°C
Puissance raccordée	4800 W - 7A
Tension	400 V ~ 50 Hz
Dimensions LxPxH	60,1 x 76,8 x 133,1 cm 169,6 cm (couvercle ouvert)
Poids net	155 kg